

¿SABES CÓMO USAR LA APP CBP ONE™?



Para comenzar,
descarga CBP One™



La aplicación y su inscripción para citas es **totalmente gratuito**.

¿Qué es esta aplicación?

Actualmente, CBP One™ está disponible para que personas extranjeras puedan enviar de forma anticipada su información al Gobierno de Estados Unidos.


Permite a los extranjeros con alguna vulnerabilidad en México solicitar una cita de presentación de forma anticipada por excepción a Título 42.

Si tienes dudas, contáctanos en:
CBPOne@cbp.dhs.gov



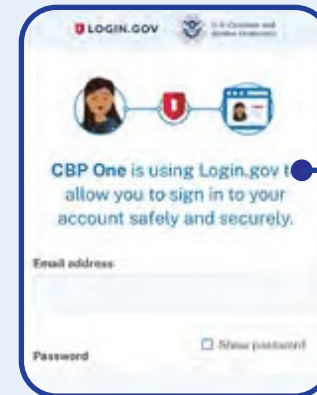
1

INGRESA USANDO Login.gov



En la app se te redireccionará a

login.gov



Ahí podrás crear o ingresar a tu cuenta existente.

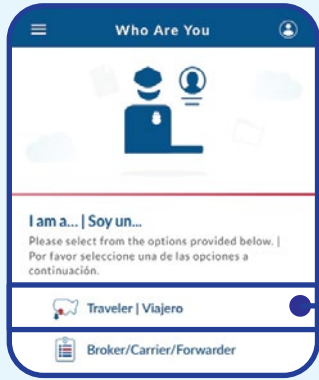


Debes considerar, **el sistema puede tener fallas** y llega a saturarse por el alto número de personas ingresando.

La app de CBP ONE™ estará funcionando en el centro y norte de México.

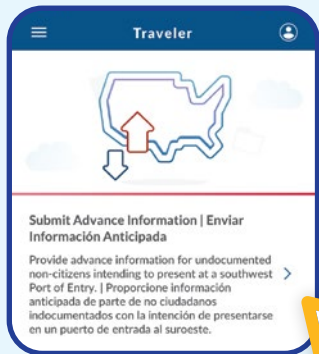
2

SUBE TU PERFIL A CBP ONE™

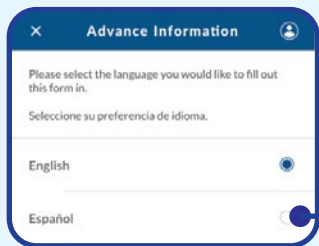


¿Quién eres?

Selecciona la opción **Traveler/ Viajero**.



Da click en la opción **Submit Advance Information/ Enviar Información Anticipada**.

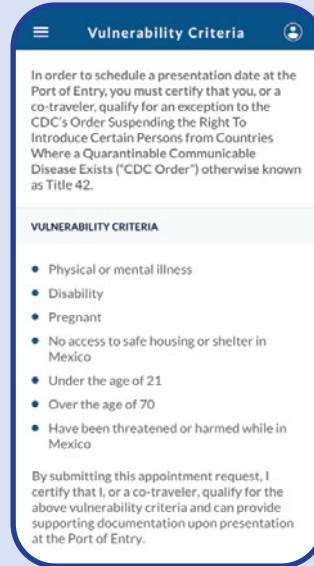


Selecciona el idioma de tu preferencia.



3

CRITERIOS DE VULNERABILIDAD



En esta sección, **asegas que eres una persona vulnerable** en uno o más de estos aspectos:

- Enfermedad física o mental
- Discapacidad
- Embarazo
- No cuentas con un lugar seguro en México
- Ser menor de 21 años
- Ser mayor de 70 años
- Ser víctima de violencia en México



Cuando acudas a tu cita de migración los oficiales pedirán evidencia de la vulnerabilidad.

4

INFORMACIÓN BIOGRÁFICA



Debes tomar una foto de ti mismo.

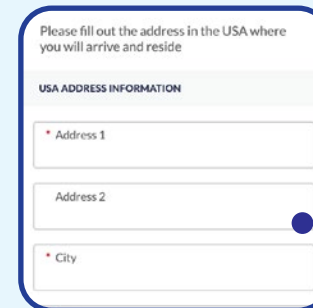


De no poder avanzar con el reconocimiento facial busca una **mejor conexión de internet**.



Datos generales

Responde las preguntas honestamente.



¿Dónde vivirás?

Responde las preguntas honestamente.

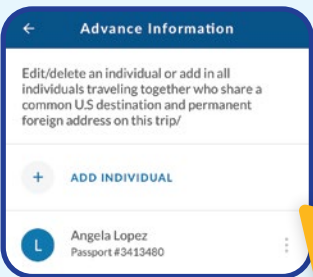


La información que ingreses debe ser verdadera. De no ser así puedes ser multado o enviado a prisión.

5 CONTACTO DE EMERGENCIA EN EE.UU.



Agrega a tu contacto de emergencia. Puede ser la misma persona con quien vivirás.




Además **puedes añadir a más personas** que viajen contigo.

Pueden ser miembros de tu familia, si todos van a vivir en la misma dirección en los Estados Unidos y si tienen la misma dirección en México.



Cualquier niño, niña o adolescente menor de 18 años, deberá venir acompañado de su padre, madre o tutor legal para permitir el procesamiento una vez que sea su cita de presentación.

6 AGENDA TU CITA



Las fechas para citas variarán de acuerdo a la disposición de la app CBP One.

Las citas solo se estarán abriendo hasta que se cumpla con el número diario de admisión para programar.

La programación de cita es únicamente para la presentación. Si se admite su ingreso, puede haber entrevistas u otro seguimiento por parte de EE.UU. Los oficiales del puerto de entrada podrán pedirle documentación y bajo su decisión autorizar su ingreso para iniciar un procedimiento.



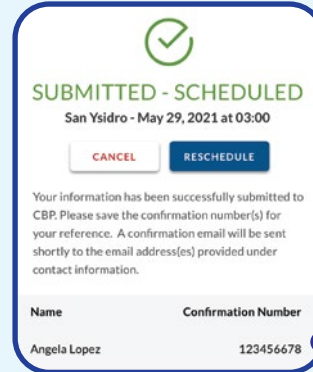
La presentación es solamente para una cita por **EXCEPCIÓN** a T42 y **no es un procedimiento de asilo o protección inmediato.**

La programación de citas podrá realizarse en alguno de los siguientes puertos de entrada:

- Matamoros, Tamps - Brownsville, Tx
- Reynosa, Tamps – Hidalgo, Tx
- Nuevo Laredo, Tamps – Laredo, Tx
- Piedras Negras, Coahuila – Eagle Pass, Tx
- Ciudad Juarez, Chihuahua – El Paso Norte, Tx
- Nogales, Sonora – Nogales, Az
- Mexicali, BC – Calexico, California
- Tijuana, BC – San Ysidro, California

Toma en cuenta la distancia desde donde te encuentres al punto de entrada fronterizo.

7 CONFIRMACIÓN

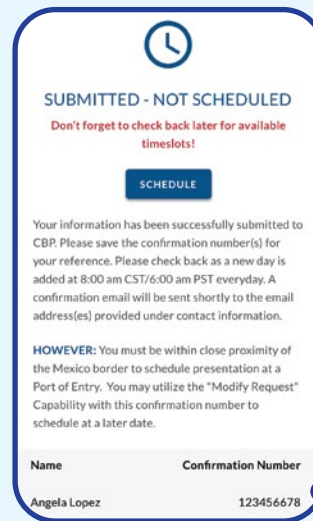


Cita agendada

Así se verá tu pantalla en caso de que se confirme tu cita.

Te llegará un correo con la confirmación.

Si necesitas cambiar tu fecha puedes dar click en el botón azul que dice **REAGENDAR.**



Cita NO agendada

Esta pantalla indica que hiciste bien todo el proceso y que te encuentras registrado en CBP ONE™ pero no hay citas disponibles.

Regresa diario para buscar citas y horarios disponibles dando click en el botón azul que dice **AGENDAR.**

Esta información la proporcionan las autoridades estadounidenses. La OIM no es parte de este procedimiento. Se da a conocer por ser una vía legal activable para las personas migrantes y en otros procesos de movilidad.